

# מדריך להקמת חשבון ORCID ושיוכו לאוניברסיטה

תוכן עניינים

[קישור חשבון ORCID אישי קיים לאוניברסיטת אריאל](#)

[יצירת חשבון ORCID וקישורו לאוניברסיטת אריאל \(למי שאין חשבון ORCID אישי\)](#)

## קישור חשבון ORCID אישי קיים לאוניברסיטת אריאל

כדי לקשר חשבון ORCID קיים למערכת אוניברסיטאית יש לפעול לפי השלבים הבאים:

**\*\* הערה חשובה:**  
ע"י קישור חשבון ORCID קיים למוסד, המידע שהיה קיים בו אינו נמחק.

1. את חשבון ה ORCID הקיים הנכם מתבקשים לקשר למערכת לניהול דף בית למרצה. על מנת לבצע זאת, יש לוודא מול מחלקת אינטרנט שבמחלקת מחשבים, כי הדף שלכם הוקם (איש קשר: שמעון מלצר)
2. בנוסף, היות והקישור מתבצע באמצעות פרטי משתמש של תיבת הדוא"ל הארגוני, במידה שטרם נפתחה תיבת דוא"ל ארגוני, יש לפנות למחלקת מחשבים להקמת חשבון (איש קשר: ערן חבושה)
3. תמיכה טכנית:
  - לטיפול בשגיאה "חסר זיהוי במיקרוסופט" יש לפנות לערן חבושה.
  - לתמיכה הקשורה לדף בית למרצה יש לפנות לשמעון מלצר.

לאחר קבלת פרטי משתמש לדוא"ל ארגוני ופתיחת דף בית למרצה,  
ניתן לבצע את קישור חשבון ה ORCID הקיים למערכת לניהול דף בית  
למרצה.  
לשם כך, נא להיכנס לכתובת הבאה:

<https://t.ariel.ac.il/trp>

( הגירסה המשודרגת של מערכת הפניות )

ללחוץ על כניסה  
לעובדים



כניסה לעובדים

כניסה

כניסה לעובדים

משתמש חדש?

צריך עזרה?

שכחתי סיסמה?



תו חניה וא

מערכת פניות

ניהול נהלים

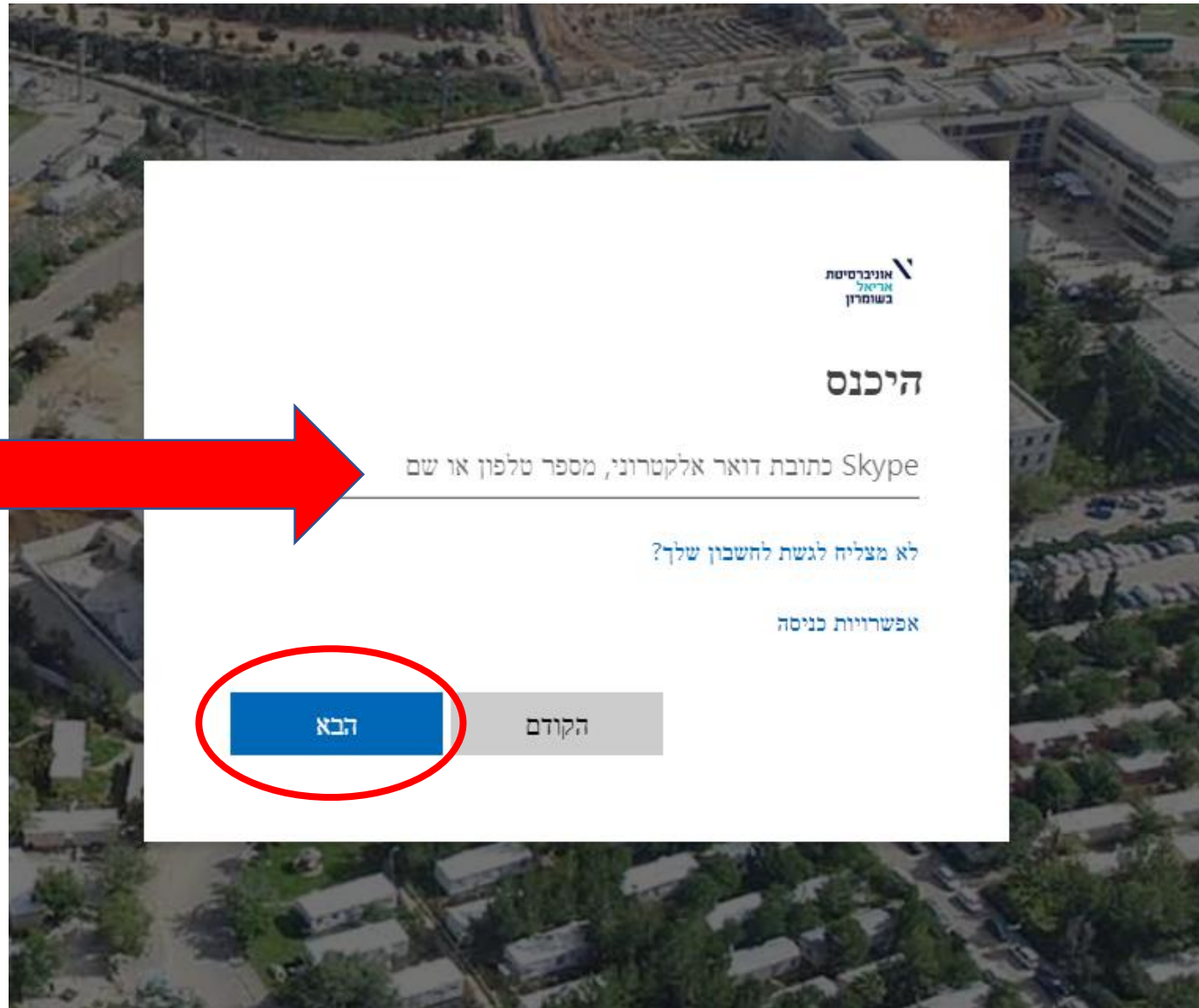
רגון

אוניברסיטת אריאל עומדת לשירותך וחשוב לנו להעניק לך שירות  
מקצועי, אדיב וטוב

מנהל מערכות מידע, אגף המחשוב, אוניברסיטת אריאל (C) 2005 - 2019

\* לתמיכה יש לפתוח פניה בצוות מערכות מידע \*

להזין כתובת מייל  
ארגוני:  
XXX@ariel.ac.il



להזין סימסה כמו  
כניסה למחשב  
ארגוני או למייל  
ארגוני:



היכנס




# Register or connect your ORCID ID בעמוד שייפתח- ללחוץ על

מערכת לניהול דף בית למרצה

מידע כללי | הישגים | פרסומים מדעים | פעילויות | צור קשר | שפה | יציאה

שם החוקר

מידע כללי:	
שם	
פקולטה	הפקולטה
תפקיד מנהלתי	
מחלקה	<a href="#">המחלקה למדעי המחשב</a>
דואר אלקטרוני	<a href="mailto:example@ariel.ac.il">example@ariel.ac.il</a>
:ORCID	 Register or Connect your ORCID ID



עריכה

שינוי תמונה **תחק**

שינוי קו"ח **תחק**

שם פרטי:	אלעד	שם משפחה:	ינקוביץ
----------	------	-----------	---------



Already have an ORCID iD? [Sign In](#)

Per ORCID's [terms and conditions](#), you may only register for an ORCID iD for yourself.

First name



Last name *(Optional)*

Primary email

Additional email *(Optional)*



[+ Add another email](#)

Password



8 or more characters

1 letter or symbol

1 number

Confirm Password



חלון הקמה/כניסה  
לחשבון ORCID:  
יש ללחוץ על "Sign  
in"



# ORCID

We recently updated our privacy policy - a summary of the changes is available in [this blog post](#)

Sign into ORCID or [Register now](#)



Personal account



Institutional account

Sign in with your ORCID account

Email or ORCID iD

elad@ariel.ac.il

ORCID password

.....|

Sign into ORCID

[Forgotten your password? Reset it here](#)

Sign in with a social media account [?](#)






להזין אי-מייל  
שאיתו נרשמת ל  
ORCID או מס  
ORCID


להזין סיסמה ל ORCID

ORCID Elad Yankovich  
<https://orcid.org/0000-0001-5694-2089>

(Not You) ?

**Ariel University - TRP** ?  
has asked for the following access to your ORCID Record

Read your information with visibility set to Trusted Parties   
Get your ORCID iD  
Add/update your research activities (works, affiliations, etc)  
Add/update other information about you (country, keywords, etc.)

.....

This application will not be able to see your ORCID password or any other information in your ORCID record with visibility set to Only me. You can manage permission granted to this and other Trusted Organizations in your [account settings](#).

**Authorize**

Deny

בחלון הבא שייפתח: יש  
ללחוץ על "Authorize" ובכך  
להעניק הרשאה למוסד

**\*\* על מנת לוודא אם חשבונכם מקושר, אנא חפשו כיתוב TRP בשדה "Employment" בעמוד ה ORCID שלכם**

FOR RESEARCHERS FOR ORGANIZATIONS ABOUT HELP

**Itzhaq Shai**

**ORCID iD**  
<https://orcid.org/0000-0003-2709-9584>

Print view ?

Also known as

▼ Employment (2) Sort

Ariel University: Ariel, IL  
| (Department of Land of Israel and Archeology)  
Employment

**Source: Ariel University - TRP** ★ Preferred source

# יצירת חשבון ORCID וקישורו לאוניברסיטת אריאל (למי שאין חשבון ORCID אישי)

כדי ליצור חשבון ORCID ובאותו מעמד לקשר אותו למוסד  
יש לפעול לפי השלבים הבאים:

1. את חשבון ה ORCID הנכם מתבקשים לקשר למערכת לניהול דף בית למרצה. על מנת לבצע זאת, יש לוודא מול מחלקת אינטרנט שבמחלקת מחשבים, כי הדף שלכם הוקם (איש קשר: שמעון מלצר)
2. בנוסף, היות והקישור מתבצע באמצעות פרטי משתמש של תיבת הדוא"ל הארגוני, במידה שטרם נפתחה תיבת דוא"ל ארגוני, יש לפנות למחלקת מחשבים להקמת חשבון (איש קשר: ערן חבושה)
3. תמיכה טכנית:
  - לטיפול בשגיאה "חסר זיהוי במיקרוסופט" יש לפנות לערן חבושה.
  - לתמיכה הקשורה לדף בית למרצה יש לפנות לשמעון מלצר.

לאחר קבלת פרטי משתמש לדוא"ל ארגוני ופתיחת דף בית למרצה,  
ניתן לבצע את הקמת חשבון ה ORCID ובאותו מעמד לקשרו למערכת  
לניהול דף בית למרצה.  
לשם כך, נא להיכנס לכתובת הבאה:

<https://t.ariel.ac.il/trp>

( הגירסה המשודרגת של מערכת הפניות )

ללחוץ על כניסה  
לעובדים

כניסה לעובדים

כניסה

כניסה לעובדים

משתמש חדש?

צריך עזרה?

שכחתי סיסמה?



תו חניה וא

מערכת פניות

ניהול נהלים

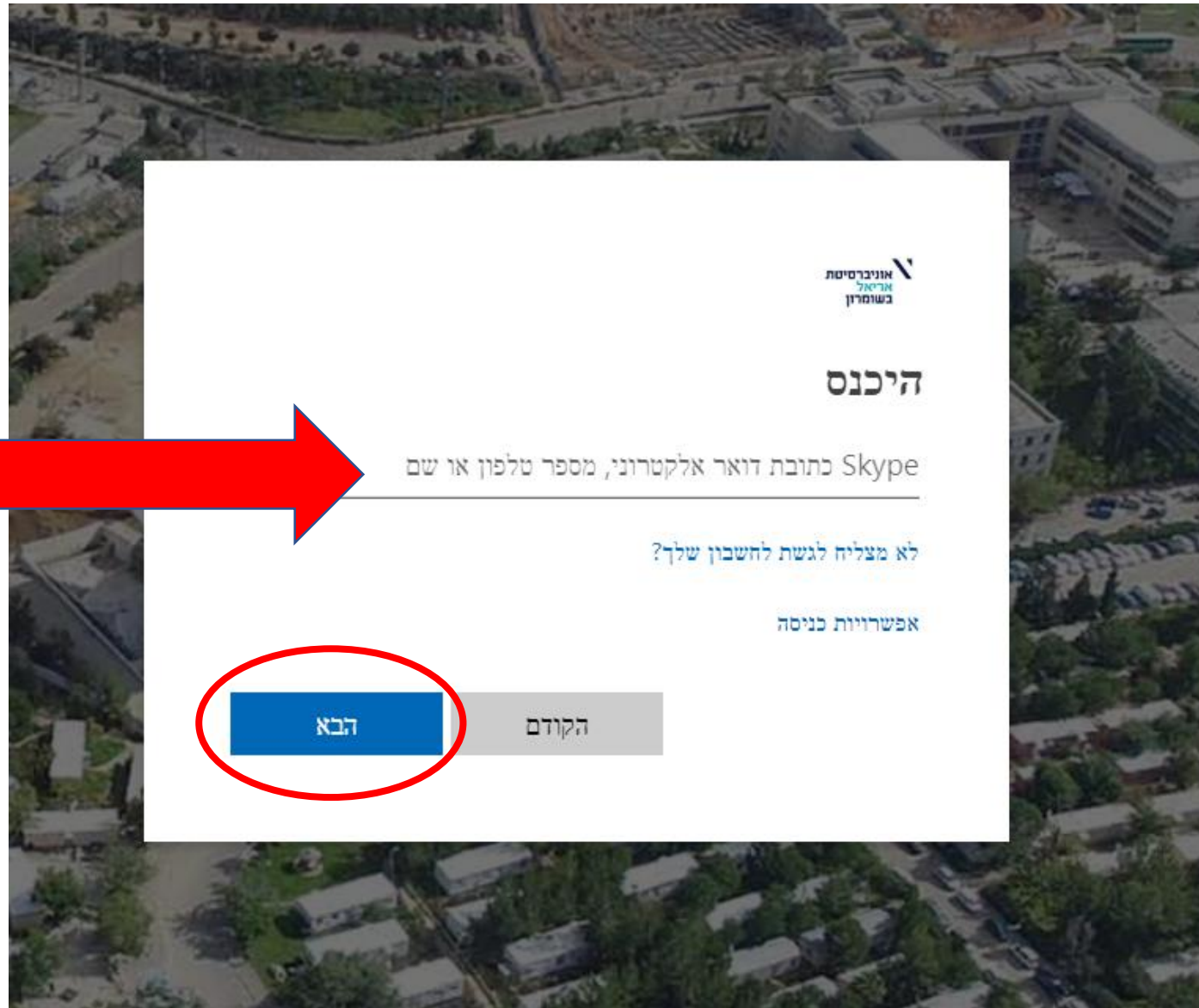
רגון

אוניברסיטת אריאל עומדת לשירותך וחשוב לנו להעניק לך שירות  
מקצועי, אדיב וטוב

מנהל מערכות מידע, אגף המחשוב, אוניברסיטת אריאל (C) 2005 - 2019

\* לתמיכה יש לפתוח פניה בצוות מערכות מידע \*

להזין כתובת מייל  
ארגוני:  
XXX@ariel.ac.il



להזין סימסה כמו  
כניסה למחשב  
ארגוני או למייל  
ארגוני:



אוניברסיטת  
אריאל  
בשומרון

anastasiach@ariel.ac.il →

הזן סימסה

.....

שכחתי את הסימסה שלי

היכנס






# Register or connect your ORCID ID


בעמוד שייפתח- ללחוץ על

מערכת לניהול דף בית למרצה

מידע כללי | הישגים | פרסומים מדעים | פעילויות | צור קשר | שפה | יציאה

שם החוקר

מידע כללי:	
שם	
פקולטה	הפקולטה
תפקיד מנהלתי	
מחלקה	<a href="#">המחלקה למדעי המחשב</a>
דואר אלקטרוני	<a href="mailto:example@ariel.ac.il">example@ariel.ac.il</a>
:ORCID	 Register or Connect your ORCID ID



עריכה

שינוי תמונה **תחק**

שינוי קו"ח **תחק**

שם פרטי:	אלעד	שם משפחה:	ינקוביץ
----------	------	-----------	---------

החלון שייפתח הינו טופס רישום ל ORCID.  
תחילה יש למלא בו פרטים אישיים (שדות חובה מסומנים בכוכבית):

➤ שם פרטי

➤ שם משפחה

➤ כתובת אימייל

➤ לבחור ולאשר סיסמא (בת 8 תווים כולל ספרה אחת בין 0-9 לפחות ואות אחת לפחות)

First name

 \* ?

Last name

Primary email

 \*

Additional email

 ?

[+ Add another email](#)

Create an ORCID password

 \* ?

Confirm ORCID password




 \*

- הגדרת הרשאות צפייה (למי יהיה חשוף המידע שבחשבונך)
- לכולם (מומלץ)
  - לישויות נבחרות
  - רק לי כחוקר (מפספס את כל רעיון ה-ORCID המוסדי וניטור התפוקות ע"י המוסד וות"ת...)

## Visibility settings

Your ORCID iD connects with your ORCID record that can contain links to your research activities, affiliations, awards, other versions of your name, and more. You control this content and who can see it. [More information on visibility settings.](#)

By default, who should be able to see information added to your ORCID Record?

-  **Everyone** (87% of users choose this)
-  **Trusted parties** (5% of users choose this)
-  **Only me** (8% of users choose this)

## Notification settings

ORCID sends email notifications about items related to your account, security, and privacy, including requests from ORCID member organizations for permission to update your record, and changes made to your record by those organizations.

You can also choose to receive emails from us about new features and tips for making the most of your ORCID record.

**Please send me quarterly emails about new ORCID features and tips**

*To receive these emails, you will also need to verify your primary email address.*

After you've registered, you can change your notification settings at any time in the account settings of your ORCID record.

## Terms of Use

I consent to the [privacy policy](#) and [terms and conditions of use](#), including agreeing to [terms of use for ORCID member organizations](#) and being publicly accessible where marked Public.

You must accept the terms and conditions.

Register

**בסיום טופס הרישום, יש  
לסמן:**

➤ הסכמה/אי הסכמה לקבלת  
הודעות אחת לרבעון  
(מומלץ לסמן "הסכמה")  
על מנת לקבל הודעות על  
כל עדכון אוטומטי  
שמתבצע באזור  
הפרסומים או קרנות  
(מחקר)

➤ הסכמה לתנאי השימוש

➤ וללחוץ על כפתור  
Register

ORCID Elad Yankovich  
https://orcid.org/0000-0001-5694-2089

(Not You) ?

**Ariel University - TRP** ?  
has asked for the following access to your ORCID Record

👁️ ↻ ID

Read your information with visibility set to Trusted Parties ⚙️  
Get your ORCID ID  
Add/update your research activities (works, affiliations, etc)  
Add/update other information about you (country, keywords, etc.)

This application will not be able to see your ORCID password or any other information in your ORCID record with visibility set to Only me. You can manage permission granted to this and other Trusted Organizations in your [account settings](#).

Authorize  
Deny

ללחוץ על  
- "Authorize"  
למתן הרשאה  
למוסד

**\*\* על מנת לוודא אם חשבונכם מקושר, אנא חפשו כיתוב TRP בשדה "Employment" בעמוד ה ORCID שלכם**

FOR RESEARCHERS FOR ORGANIZATIONS ABOUT HELP

**Itzhaq Shai**

**ORCID iD**  
<https://orcid.org/0000-0003-2709-9584>

Print view ?

Also known as

▼ Employment (2) Sort

Ariel University: Ariel, IL  
| (Department of Land of Israel and Archeology)  
Employment

Source: Ariel University - TRP

★ Preferred source

לאחר התחברות ל ORCID, נא וודאו:  
א. האימייל הראשי שמוגד בחשבונכם הנו של אריאל  
ב. האימייל של אריאל ניתן לצפיה לכולם

The screenshot displays the ORCID user interface for Anastasia Cherniavski. The top navigation bar includes 'FOR RESEARCHERS', 'FOR ORGANIZATIONS', 'ABOUT', and 'HELP'. The user's profile information is visible on the left, including the name 'Anastasia Cherniavski' and the ORCID ID 'https://orcid.org/0000-0001-8932-8376'. The main content area is titled 'Account settings' and shows 'Email and notification preferences' set to 'Hide'. Under 'My email addresses', two email addresses are listed: 'a.cherniavski@gmail.com' and 'anastasiach@ariel.ac.il'. The 'anastasiach@ariel.ac.il' address is circled in red. To the right of the email addresses, there are buttons for 'Make Primary' and 'Verified'. The 'Primary Email' button is also circled in red. A dropdown menu is open, showing options like 'Inbox', 'Account Settings' (circled in orange), 'Developer tools', 'Member Tools', and 'Sign out'. The 'Account Settings' option is highlighted with an orange circle.

## לתמיכה טכנית יש לפנות למחלקת מחשבים:

- לטיפול בשגיאה "חסר זיהוי במיקרוסופט" יש לפנות לערן חבושה.

-לתמיכה הקשורה לדף בית למרצה יש לפנות לשמעון מלצר.